

INHALTSVERZEICHNIS

Vorbemerkungen	2
Keine Installation notwendig	2
Keine Updates notwendig	2
Schonender Umgang mit den Ressourcen	2
Keine Synch Probleme.....	3
Optimierte Programmierung garantiert.....	3
Der Browser ist die bessere App	3
Überall drucken.....	7

VORBEMERKUNGEN

INtex PLUS Software läuft auf Ihren Systemen im Browser, stellt also eine sogenannte WebApp dar. Dieses Verfahren bietet gegenüber klassischer Desktop-Software und den Apps eine Reihe von Vorteilen, die wir Ihnen hier vorstellen wollen.

KEINE INSTALLATION NOTWENDIG

Erster und größter Vorteil von WebApps ist sicherlich, dass auf den Geräten, die für die Nutzung in Frage kommen, keinerlei Installationen durchzuführen sind. Sie müssen keine Apps herunterladen, keine Installer und Setup-Programme ausführen, keine Einrichtungen vornehmen, keine Treiber korrekt einstellen. Sie starten einfach den vorhandenen Browser und rufen die Adresse der INtex PLUS Lösung auf. So sind Sie auch nicht auf die IT-Abteilung angewiesen, weil Ihnen die Zugriffsrechte zur Installation fehlen.

Und wenn Sie einen neuen Computer, ein neues Smartphone oder auch nur ein Austauschgerät während einer Reparatur bekommen, können Sie sofort weiterarbeiten, denn auch hier muss ja nichts installiert und eingerichtet werden. Ihre Daten sind auch immer schon da.

Gleiches gilt natürlich für den Computer in der Hotel-Lobby oder ein Tablet zuhause. Sie können jederzeit die INtex PLUS Lösung nutzen.

Und schon gar nicht braucht es für jeden Mitarbeiter eine Anmeldung in irgendeinem App-Store samt Hinterlegung einer Kreditkarte, um an eine bestimmte App zu kommen.

Nicht zuletzt ist die WebApp garantiert virenfrei. Wo nichts installiert wird, kann sich auch kein Virus einschleichen.

KEINE UPDATES NOTWENDIG

Da die Software als WebApp zentral auf dem Server vorgehalten wird und Sie von dort nur die Daten beziehen, sind auch keine Update-Installationen notwendig. Sie haben damit als Anwender nichts zu tun, Sie arbeiten immer und automatisch mit der aktuellsten Version der Software.

Ein Update zieht auch keine Installations-Orgie auf Computer, Tablet, Notebook und Smartphone nach sich. Das Update wird vom Server automatisch für alle verwendeten Geräte gleichzeitig und ohne Ihr Zutun verteilt.

Gleichzeitig ist dadurch die WebApp zukunftssicherer als jede App. Wie sicher ist es, dass bei Erscheinen einer neuen iOS oder Android Version der jeweilige App-Hersteller immer und sogleich ein Update bereitstellt? Oder eine ältere, aber noch benutzte Version des Systems wird irgendwann nicht mehr unterstützt. Da ist eine WebApp wesentlich kompatibler, sowohl rückwärts als auch vorwärts. Browser-Standards wie HTML ändern sich lange nicht so schnell wie gerade die Mobil-Betriebssysteme mit ihren jährlichen Update-Zyklen.

SCHONENDER UMGANG MIT DEN RESSOURCEN

Da die INtex PLUS Lösungen ohne zusätzliche Installation bei Ihnen im Browser laufen, gehen sie natürlich auch besonders sparsam mit Ihren EDV-Ressourcen um. Auf kleinen Notebooks, Tablets und Smartphones ist oft der Festspeicher knapp. Eine WebApp wie die INtex PLUS Lösungen nimmt Ihnen davon nichts weg. So können selbst Tablets mit nur 32 GB Speicher oder Smartphones mit noch geringerem Speicherplatz sinnvoll mit der Software eingesetzt werden.

Und da die Software im Browser läuft, muss auch keine weitere Anwendung in den Speicher (RAM) geladen und vom Prozessor verarbeitet werden. Der Browser läuft ja wahrscheinlich ohnehin immer, da macht ein zusätzliches Fenster oder ein Register für die INtex PLUS Lösung beim Ressourcen-Verbrauch kaum einen Unterschied.

Vorteile von WebApps – INTex Publishing

Schließlich wird Ihr Startbildschirm oder Startmenü auch nicht von weiteren Programm-Icons und App Kacheln „zugemüllt“. Den Zugang zur WebApp können Sie im Browser auf Favoriten legen. Und wer dennoch direkt auf die WebApp zugreifen will, kann sich die Adresse der Online-Lösung mit einem Symbol nach Wahl auf den Desktop, in das Dock oder Startmenü oder eine Programmgruppe legen.

Da alle Daten automatisch vom Server in einer sicheren Profi-Datenbank gespeichert werden, brauchen Sie sich auch keine Gedanken über den Speicherbedarf der Daten, die Anlage von Ordnern, die Verteilung oder Benennung sowie das Wiederauffinden von Dateien zu machen. Selbst das Backup ist nicht Ihre Sache. System-Absturz, Festplatten-Crash – na und? Die Daten sind sicher auf dem Server, der alles redundant auf gespiegelten Festplatten speichert.

KEINE SYNCH PROBLEME

Weil eine WebApp keine Daten lokal speichert, sondern diese bei Bedarf online vom Server holt, kann es auch die vielfältigen Synching-Probleme anderer Lösungen nicht geben. Sie arbeiten immer mit dem aktuellen Datenbestand. Ihre Änderungen sind sofort und ohne vorherigen Synch auch auf allen anderen Systemen zu sehen und umgekehrt – schließlich werden ja alle Daten direkt im Server verarbeitet.

Und sollten Sie dennoch mal offline Daten benötigen, können Sie diese in eine Fülle von Formaten wie vCard für Adressen, ics für Termine, Excel und CSV für tabellarische Daten sowie doc für Word, Pages und andere Textprogramme exportieren und etwa via System-Adressbuch, Systemkalender und Online-Festplatten wie OneDrive, iCloud Drive und Dropbox synchen. Diese Daten stehen dann auch offline zur Verfügung.

OPTIMIERTE PROGRAMMIERUNG GARANTIRT

Beim Browser können Sie zudem davon ausgehen, dass dieser in allen Bereichen besonders optimiert programmiert wurde. Die großen Drei (Apple, Google und Microsoft) liefern sich einen regelrechten Wettbewerb darum, wessen Browser (Safari, Chrome, Edge) auf welchem System (MacOS, Android, Windows) denn der schnellere Browser, der sicherere Browser und der komfortabelste Browser ist. Chrome liegt zudem für alle Betriebssysteme vor.

Jedes Update für den Browser macht dabei indirekt auch die INTex PLUS Lösung schneller, sicherer und komfortabler für Sie.

DER BROWSER IST DIE BESSERE APP

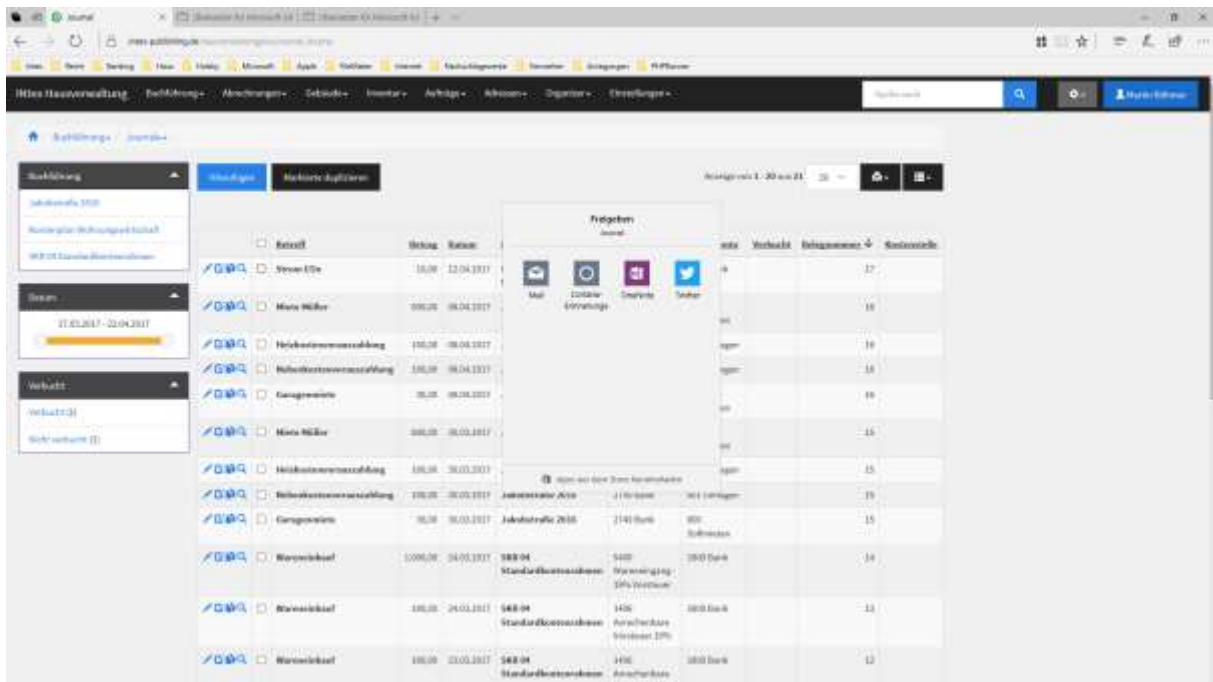
Hinzukommt, dass der Browser für die INTex PLUS Lösungen die bessere App-Umgebung darstellt. Das fängt bei grundlegenden Fragen an und endet in Detail-Vorteilen:

- Der Browser muss nicht installiert werden, er ist immer schon vorhanden.
- Der Browser muss nicht gesondert aktualisiert werden, dies passiert bei System-Updates nebenbei.
- Für die Benutzung des Browsers braucht es keine gesonderten Kenntnisse oder Schulungen, jeder Anwender kennt den Browser.
- Der Browser erfüllt alle System-Standards und ist bestens in das jeweilige System eingepasst. Schließlich stellt er heutzutage für die Betriebssystemhersteller eine Kernkompetenz dar. Wenn also eine System-Umgebung neue Features bringt, etwa den Vollbildmodus bei MacOS oder die Touchbar bei den MacBooks, dann ist der Browser sicherlich die erste Software, die davon auch Gebrauch macht. Und die INTex PLUS Lösungen profitieren davon sofort.
- Web-Adressen können als Verknüpfung im Dock, Startmenü oder auf dem Startbildschirm, Desktop oder in der Taskleiste verankert sowie als Favoriten im Browser angelegt werden. Sie haben also eine Fülle von Startmöglichkeiten für die WebApp. Sie können auch im Verlauf nach dem letzten Aufruf der

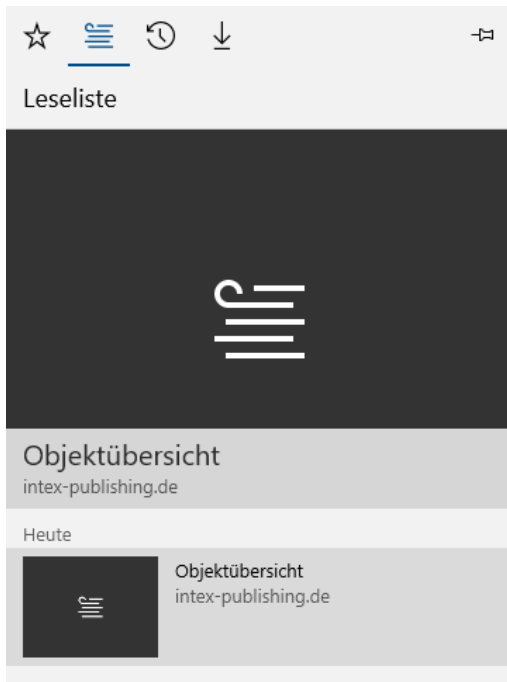
Vorteile von WebApps – INTex Publishing

WebApp suchen oder die Web-Adresse von Hand eingeben. Über die Favoriten können Sie sogar einzelne Module der WebApp abrufen.

- Web-Seiten können Sie in Tabs oder getrennten Fenstern aufrufen. Sie können eine Seite auch mehrfach in getrennten Tabs oder Fenstern aufrufen. Viele Apps bieten nicht mal die Möglichkeit mehrerer Fenster, geschweige denn Tabs und Fenster gleichzeitig.
- Sie können die Adressen von Modulen, Ansichten und Abfragen mit anderen Benutzern, die über die gleichen Zugriffsrechte wie Sie verfügen, teilen. Dazu greifen Sie auf die Teilen-Funktion des Browsers zurück und teilen etwa per Mail, Cortana oder über ein OneNote Notizbuch.



- Benutzen Sie die Leseliste des Browsers, um an bestimmte Punkte in der INTex PLUS Lösung zurückzukommen – etwa, wenn Ihre Arbeit durch einen Anruf unterbrochen wird, und Sie etwas in einem anderen Programm-Modul der INTex PLUS Software nachschauen müssen. Oder kehren Sie über den Verlauf an eine andere Stelle im Programm zurück.

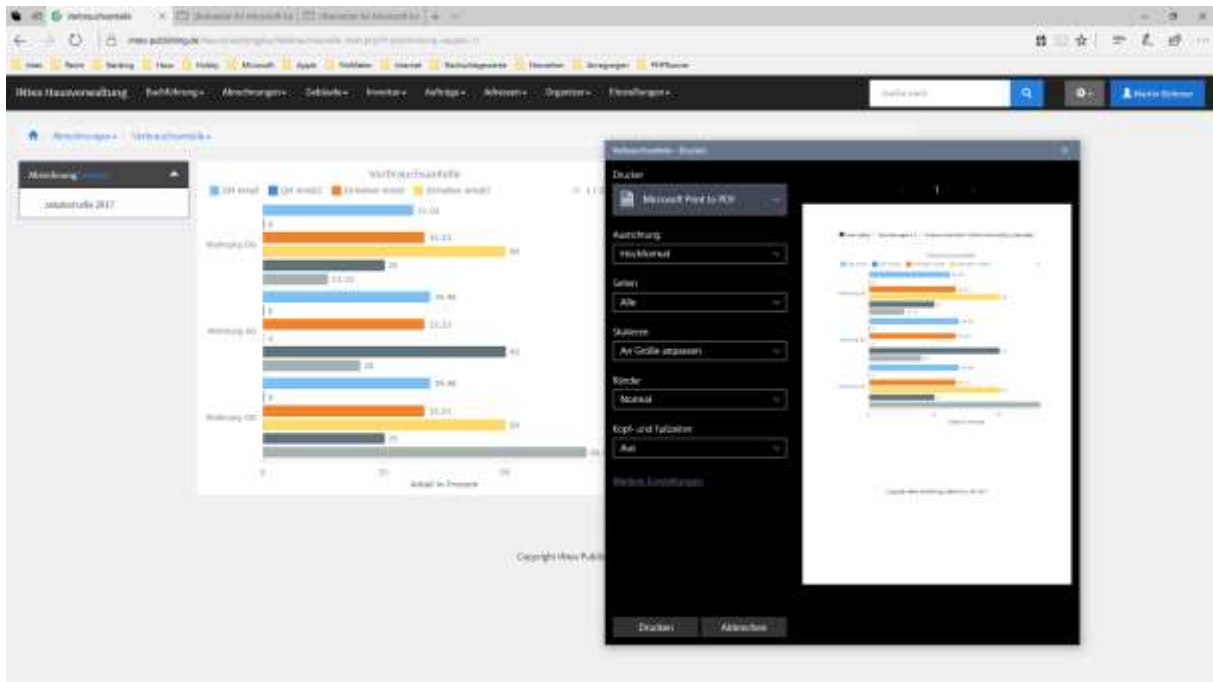


- Erstellen Sie in der Programmansicht eine Webseiten-Notiz und teilen Sie diese mit Kollegen. Markieren Sie etwa einen fragwürdigen Dateneintrag mit dem Textmarker und teilen Sie die Web-Notiz mit einem Link auf die INTex PLUS Lösung.

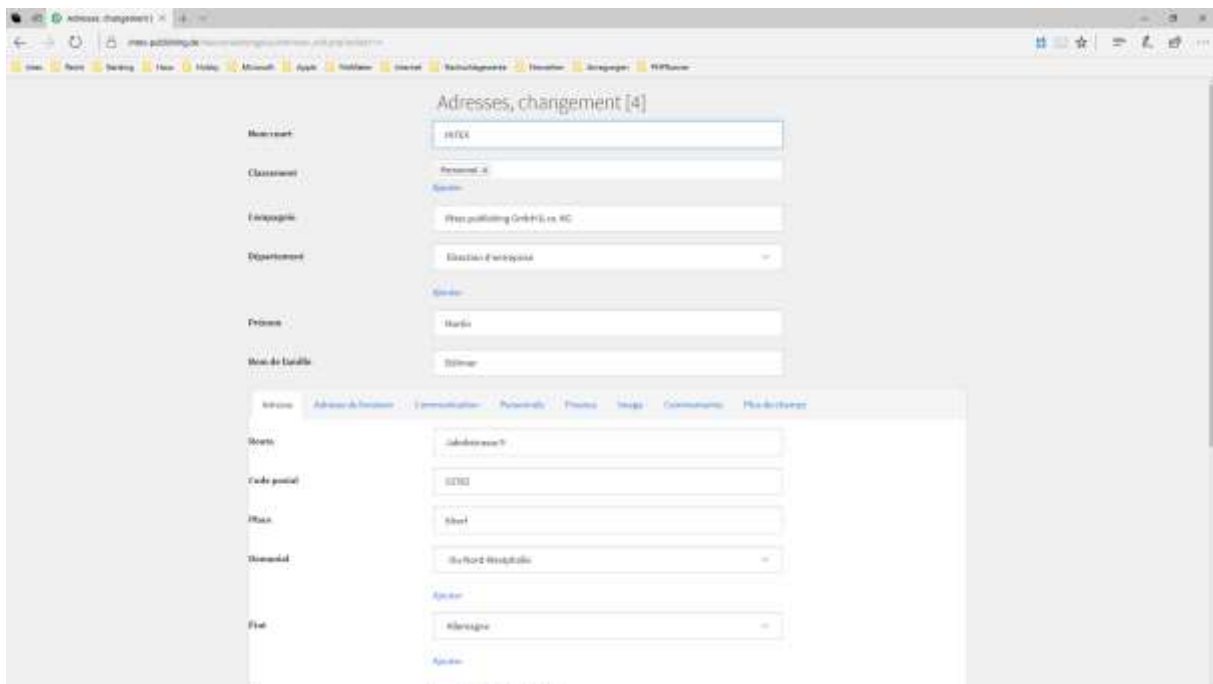


- Drucken Sie jeden Programmbildschirm mit den Druck-Möglichkeiten des Browsers. Speichern Sie auf diesem Weg auch jede Programmansicht bei Bedarf als PDF Datei.

Vorteile von WebApps – INTex Publishing

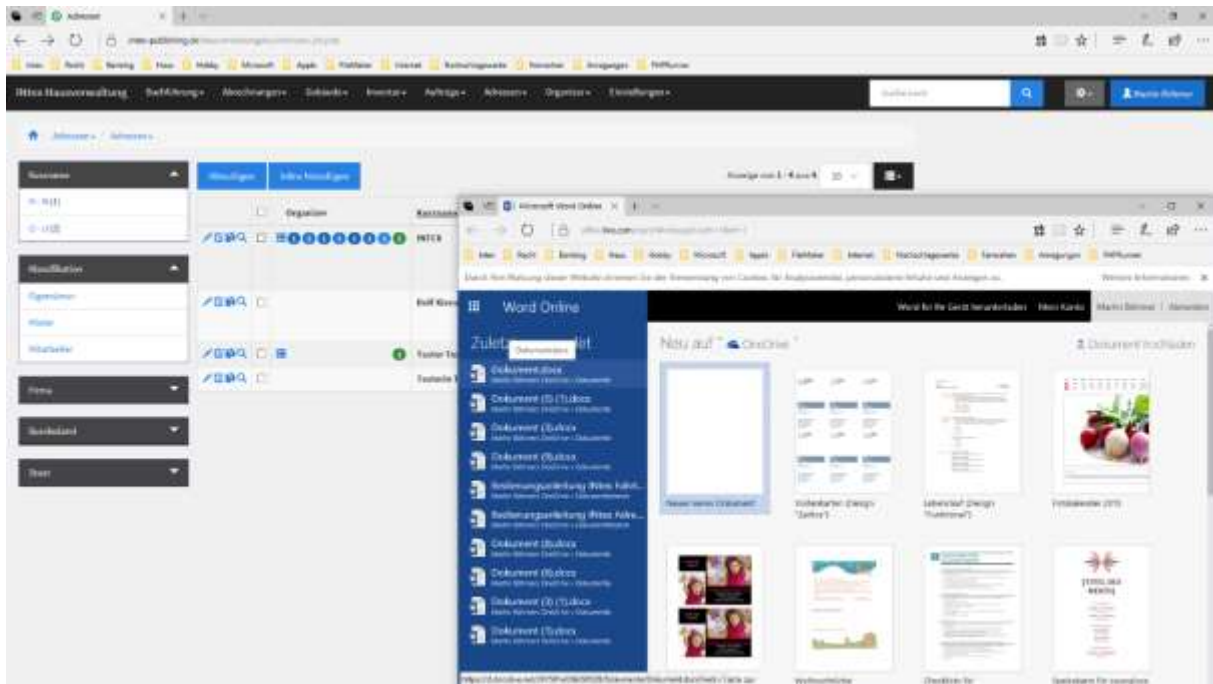


- Stellen Sie die Programmansicht stufenlos im Zoom kleiner oder größer.
- Nutzen Sie Erweiterungen des Browsers auch für die INTex PLUS Lösungen. Benutzen Sie etwa ein Übersetzungs-Plugin, um die Oberfläche der Software „on the fly“ für einen fremdsprachigen Mitarbeiter zu übersetzen.



- Benutzen Sie die INTex PLUS Lösungen zusammen mit anderen Online-Anwendungen wie etwa Outlook, Office, Google Calendar und iWork zusammen im Browser und greifen Sie dabei auf Daten in OneDrive, Dropbox oder iCloud Drive zurück, ohne je eine andere Software als den Browser starten zu müssen.

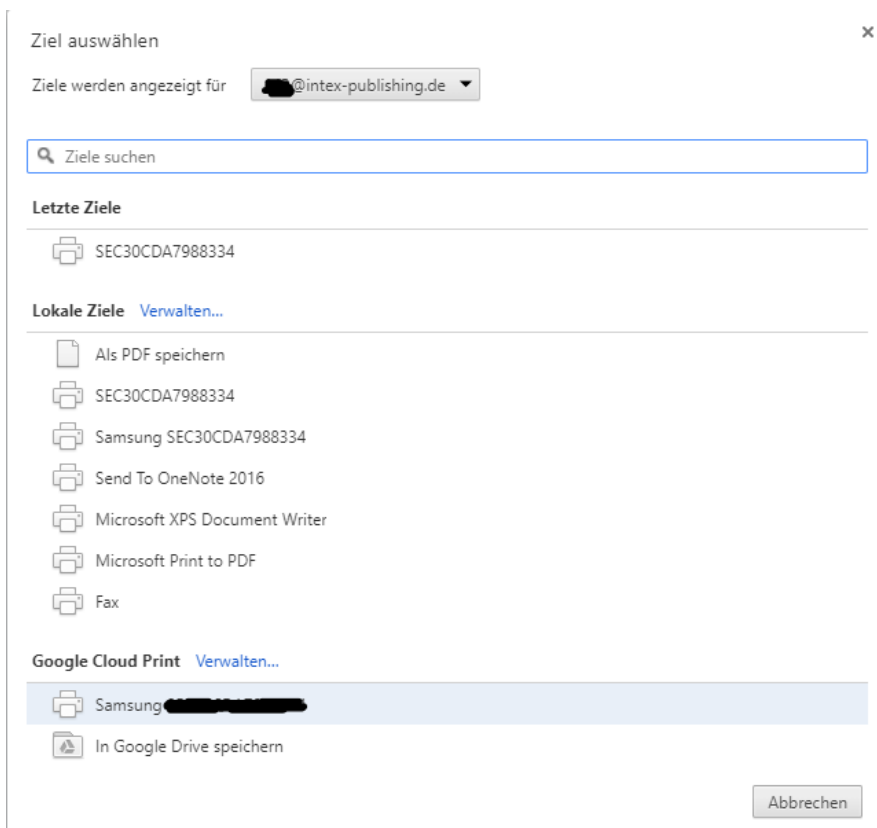
Vorteile von WebApps – INTex Publishing



ÜBERALL DRUCKEN

Wenn Sie eine WebApp wie die INTex PLUS und WEB Anwendungen mit Google Chrome nutzen, dann können Sie auch von überall in der Welt auf Ihren Firmendrucker drucken – möglich macht dies [Google Cloud Print](#).

Sie können sich mit einem Google Account kostenlos bei Google Cloud Print anmelden und dort auch ihren Drucker registrieren und für Cloud Print freischalten. Wenn das erledigt ist, finden Sie neben lokal auf dem jeweiligen Gerät installierten Druckern im Drucken-Dialog auch alle Ihnen bekannten Cloud Drucker.



Vorteile von WebApps – INTex Publishing

Wählen Sie einen solchen Drucker aus, können Sie von überall unterwegs auf den Drucker in Ihrem Büro drucken.

Anwendungsszenarien könnten sein:

- Reiseabrechnungen von unterwegs im Büro drucken lassen
- Fahrtenbücher in Zentrale drucken
- Als Vertreter Aufträge in der Zentrale drucken
- Vor Ort erfasste Inventar-Gegenstände in der Zentrale drucken
- Übergabe-Protokolle, Abnahme-Berichte, Schadensmeldungen in der Verwaltung drucken